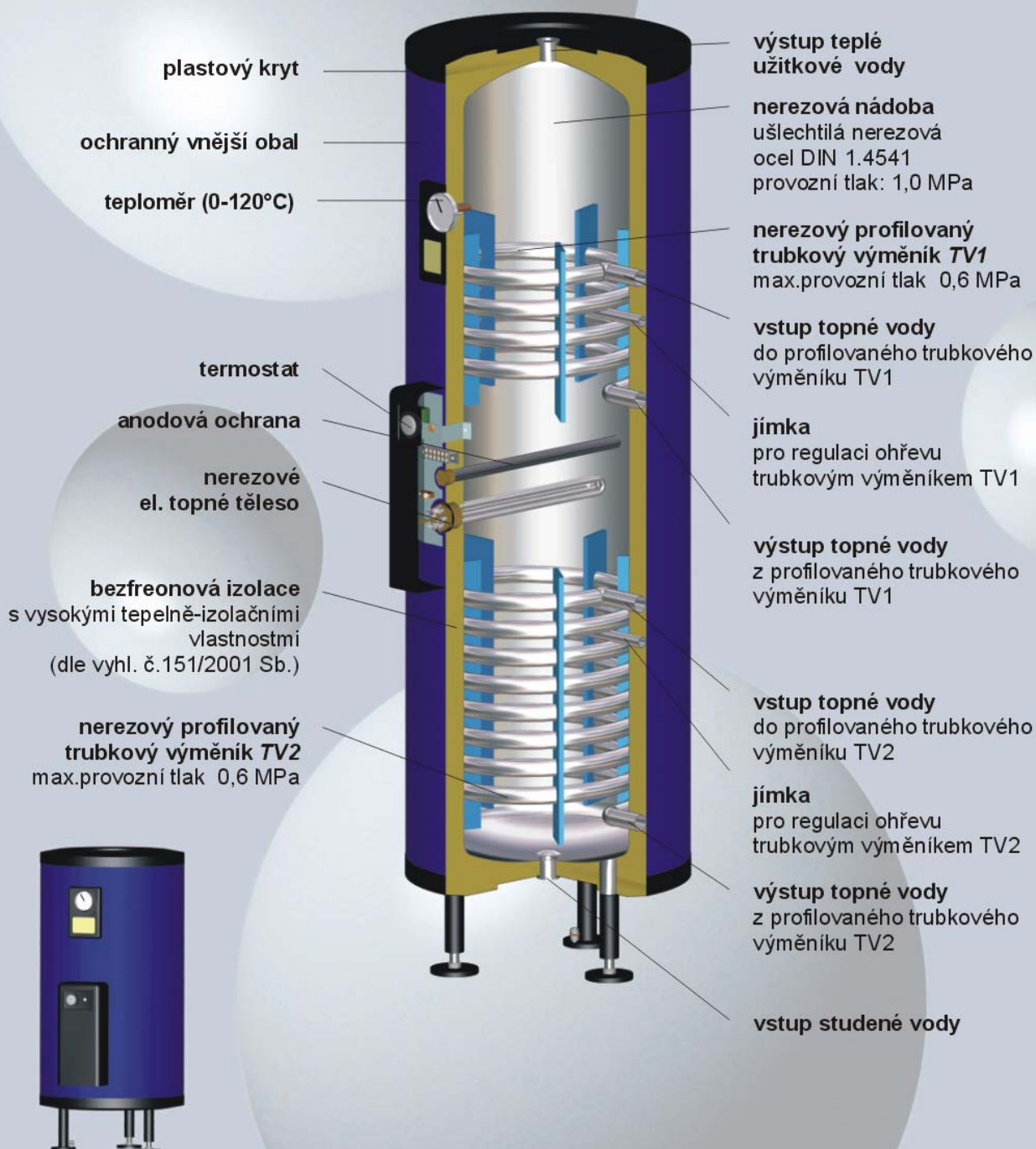


nerezové ohřivače vody **ANTIKOR SOL**

ohřev *Trubkovým profilovaným Výměňníkem TV2*

*EL*ektroohřev a dohřev *Trubkovým profilovaným Výměňníkem TV1*



ANTIKOR SOL

Trivalentní ohřev

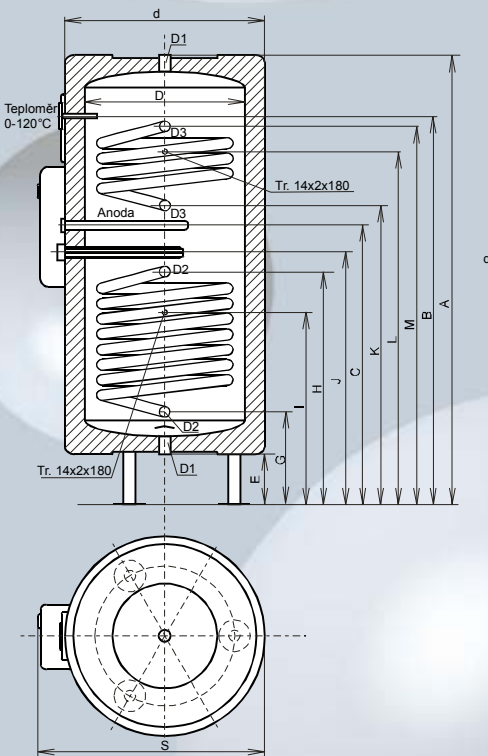
Trvale přenášené výkony a doby ohřevu u nádrží

Plocha výměníku (m ²)		1,07										
Připojení výměníku		G1"										
Trvalý výkon TUV při ohřevu vody z 10 na 55°C při níže uvedeném průtoku topné vody	90°C	kW	60							90°C	kW	63
		litr/h	1150								litr/h	1550
	80°C	kW	42							80°C	kW	47
		litr/h	810								litr/h	1150
Trvalý výkon TUV při ohřevu vody z 10 na 45°C při níže uvedeném průtoku topné vody	70°C	kW	33							70°C	kW	40
		litr/h	640								litr/h	980
Průtok topné vody (m ³ /hod)		2,1										
Objem zásobníku (v litrech)		100	150	200	250	300	350	400				
Vstupní teplota topné vody		Doba ohřevu z 10 na 55°C (minuty)										
90°C		8	11	15	19	22	26	30				
80°C		11	16	21	26	31	37	42				
70°C		16	23	31	39	46	54	62				

Trvale přenášené výkony a doby ohřevu u nádrží

Plocha výměníku (m ²)		2,14										
Připojení výměníku		G1"										
Trvalý výkon TUV při ohřevu vody z 10 na 55°C při níže uvedeném průtoku topné vody	90°C	kW	80							90°C	kW	83
		litr/h	1530								litr/h	2050
	80°C	kW	62							80°C	kW	69
		litr/h	1180								litr/h	1700
Trvalý výkon TUV při ohřevu vody z 10 na 45°C při níže uvedeném průtoku topné vody	70°C	kW	44							70°C	kW	53
		litr/h	840								litr/h	1300
Průtok topné vody (m ³ /hod)		1,85										
Objem zásobníku (v litrech)		100	150	200	250	300	350	400				
Vstupní teplota topné vody		Doba ohřevu z 10 na 55°C (minuty)										
90°C		5	7	9	11	13	16	18				
80°C		6	9	12	15	17	20	23				
70°C		9	13	17	20	25	30	34				

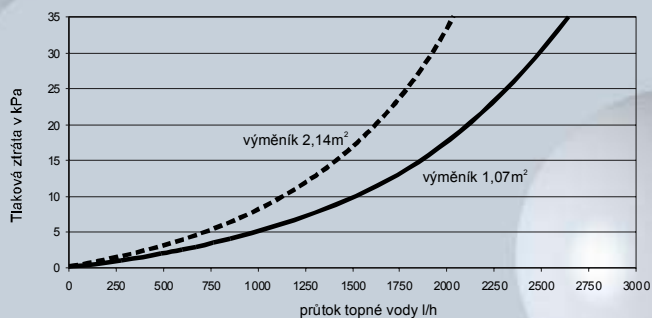
objem (litr)	200	250	300	350	400
příkon (kW)	2,4				
napětí V/50Hz	230				
elektrické krytí	IP-45				



Možnost nestandardní výroby
dle Vaší technické dokumentace

dimenze připojovacích hrdel a jejich umístění
technické parametry pro ohřev

Průtokový odpor na straně topné vody



Typ	ANTIKOR SOL				
objem (litr)	200	250	300	350	400
A (mm)	1370	1620	1870	2120	2370
B (mm)	1180	1430	1660	1860	2110
C (mm)	900				
D (mm)	480				
d (mm)	595				
E (mm)	150				
G (mm)	320				
H (mm)	770				
I (mm)	670				
J (mm)	820				
K (mm)	940				
L (mm)	1090				
M (mm)	1190	1240			
S (mm)	675				
D1	1"	5/4"	5/4"	5/4"	5/4"
D2	1"	1"	1"	1"	1"
D3	1"	1"	1"	1"	1"
hmotnost (kg)	56	65	74	83	92

Kontaktní adresa